

海上生命安全(SOLAS) 总重验证(VGM)

总重验证申报电子提交用户指南



最新版本日期 2016年7月18日

我们拥有的总重验证申报电子提交渠道



东方海外提供给托运人提交总重验证(VGM)申报的“电子提交渠道”：

MY OOCL CENTER SIGN IN

User ID:

Password: **Sign In**

Remember my User ID

[Forgot your Password or User ID?](#)

[Forgot your IVR PIN?](#)

[Register now](#) [Learn more](#)

我的OOCL中心

- ✓ VGM申报电子归档步骤简单
- ✓ 可接受批量申报
- ✓ 可方便查询历史申报数据



OOCL Lite

- ✓ 通过您的手机应用软件OOCL Lite App随时随地提交VGM申报



电子数据交换 (EDI)

- ✓ 支援不同类型的EDI标准，如：VERMAS, IFTMIN or 304

我的OOCL中心 – 总重验证申报



在OOCL门户网站 – **我的OOCL中心 (MOC)** 提供了一系列完备的工具提交VGM申报:

登陆我的OOCL中心:

The image shows the login process for the OOCL MOC. On the left, the login form includes fields for '用户帐号' (username) with 'testid' and '密码' (password) with masked characters. A '记住我的用户帐号' checkbox is present. Below the form are links for '忘记了密码或者用户帐号?' and '忘记你的IVR密码?'. A yellow '注册' button and a link to '认识我的OOCL中心' are also visible. A blue arrow points from the '登录' button to the right-hand screenshot. The right-hand screenshot shows the OOCL website interface with the 'VGM申报' menu expanded, listing options like 'VGM申报', 'VGM表格与上传', '历史记录', and 'VGM申报草稿'. The 'VGM申报' menu item is highlighted with a mouse cursor.

🔑 如果您还没有我的OOCL中心, [立即注册](#)吧!

我的OOCL中心-总重验证申报



总重验证

VGM申报

1

输入订舱号码

2

点击“获取船运”按钮来检索数据

3

输入所有要求输入的信息：
集装箱号，总重验证，授权人签字。

(注：请输入当地相关机构要求的附加信息。
例如，如果选用了方式2的话，**香港和英国**要求填写
公司注册号作为VGM参考。

VGM 申报

详细

订舱号：*

装货港：*

船名航次：
 [船名] [航次]

关系方信息

发货人： 添加这家公司到地址簿

名称： 授权人签字：* [Tip](#)

[详细信息](#)

集装箱信息

	集装箱号*	常用方法 Tip	总重验证*	VGM参考 Tip	称重日期	操作
1	<input type="text" value="OOLU123456"/>	方式 1 ▾	<input type="text" value="30000"/> Kilograms ▾	<input type="text"/>	<input type="text" value="01 Jun 2016,11:05"/> <input type="button" value="日历"/>	<input type="button" value="删除"/> <input type="button" value="X"/>
2	<input type="text" value="OOLU2345678"/>	方式 2 ▾	<input type="text" value="30000"/> Kilograms ▾	<input type="text"/>	<input type="text" value="01 Jun 2016,11:05"/> <input type="button" value="日历"/>	<input type="button" value="删除"/> <input type="button" value="X"/>

[添加集装箱](#)

我的OOCL中心-总重验证申报



总重验证

VGM申报

使用方法2时, 请参阅*注意事项。
当您选择使用**总重验证电子计算器图标**, 输入“货物及内容重量”数值和基于自动检索的“皮重”, 系统将会自动生成总重量。
打钩 确认总重量。

VGM 申报

或者你可以不用总重验证电子计算器, 直接输入总重验证申报数据。

详细

订舱号: * 2016060101

装货港: * Singapore, Singapore (SGSIN)

船名航次: [船名] [航次]

关系方信息

发货人: 添加这家公司到地址簿

名称: ABC Inc. 授权人签字: *Tip JOHN

[详细信息](#)

集装箱信息

	集装箱号*	常用方法 Tip	总重验证*	
1	OOLU123456	方式 1	30000	Kilograms
2	OOLU2345678	方式 2	<input checked="" type="checkbox"/> 30000	Kilograms

[添加集装箱](#)

计算器

单位 * Tip Kilograms

皮重 * Tip 29500 Kilograms

货物及内容重量 * Tip 500 Kilograms

总重 30000 Kilograms

将此总重量作为验证的载货集装箱总重量

*注意: 您可以自由选择使用电子计算器或您自己的计算器。

01 Jun 2016, 11:05

我的OOCL中心-总重验证申报



总重验证

VGM申报

4

您也可以通过点击“添加集装箱”这个选项为在同一票订舱号下的多个箱子上上传总重验证。

5

完成后，点击“下一步”来进行提交，或者点击“另存为草稿”以便以后提交。

VGM 申报

详细

订舱号: * 2016060101

装货港: * Singapore, Singapore (SGSIN)

船名航次: [船名] [航次]

关系方信息

发货人: 添加这家公司到地址簿

名称: ABC Inc. 授权人签字: * JOHN

[详细信息](#)

集装箱信息

	集装箱号 *	常用方法 <small>Tip</small>	总重验证*	VGM参考 <small>Tip</small>	称重日期	操作
1	<input type="text" value="OOLU123456"/>	方式 1 ▾	<input type="text" value="30000"/> Kilograms ▾	<input type="text"/>	<input type="text" value="01 Jun 2016,11:05"/> <input type="button" value="日历"/>	<input type="button" value="删除"/> <input type="button" value="X"/>
2	<input type="text" value="OOLU2345678"/>	方式 2 ▾	<input type="text" value="30000"/> Kilograms ▾	<input type="text"/>	<input type="text" value="01 Jun 2016,11:05"/> <input type="button" value="日历"/>	<input type="button" value="删除"/> <input type="button" value="X"/>

我的OOCL中心-总重验证申报



总重验证

VGM申报

6

在点击“下一步”之后，您会来到**VGM申报预览**页面。

7

点击“**VGM申报**”按钮，完成总重验证申报。

VGM 申报预览

VGM 申报详细

承运人: OOCL 订舱号: 2016060101
装货港: Singapore, Singapore (SGSIN)
最终目的地: 船名航次:

关系方信息

发货人:
名称: ABC Inc. 授权人签字: JOHN

集装箱信息

	集装箱号	常用方法	总重验证	VGM参考	称重日期
1	OOLU123456	方式 1	30000 Kilograms		01 Jun 2016,11:05
2	OOLU2345678	方式 2	30000 Kilograms		01 Jun 2016,11:05

1. We understand the SOLAS requirements and terms of SOLAS Chapter VI Regulation 2 (<http://www.imo.org/en/OurWork/Safety/Cargoes/Containers/Documents/MSC.1%20Circ.1475.pdf>) and undertake that the information provided herein by us are true and accurate for compliance with SOLAS requirements.
2. We declare that the VGM of packed container(s) declared in this Form was obtained in accordance with Method 1 or Method 2 as stipulated in the SOLAS Chapter VI Regulation 2.
3. We undertake to comply with SOLAS Chapter VI Regulation 2 and agree to indemnify and will hold CargoSmart harmless from and against all liabilities, damages, claims suits, actions, losses, penalties, associated costs and additional costs arising from non-compliance with SOLAS requirements.

我同意

取消

VGM 申报

我的OOCL中心-总重验证表格与上传



总重验证

VGM表格与上传

1 下载VGM模版并填写VGM表格;

VGM 申报

上传VGM Excel文件

如果您没有最新的OOCL VGM的Excel文件模版, 点击 [下载OOCL VGM的Excel模版](#)

选择文件 * No file selected.

OOCL We take it personally						
VGM Template (Please keep uniqueness of Booking Number, Container Number in the records to avoid confusion.)						
* Required.						
Booking Number	Container Number	Verified Gross Mass	VGM Unit	VGM Method	Authorized Person	VGM Reference
2012345678	OOLU123456	200	Kilograms	Method 1	PETER	
2123456789	OOLU234567	500	Kilograms	Method 1	PETER	

上传VGM Excel 文件结果

VGM Excel文件已上传成功 OOCL_VGM_Excel_File_20160601.xls

您的Excel文件有以下错误, 请更正您的Excel文件。

行9 警告: 订舱号码无效 (2233445566,OOLU1234561)

以下订舱和货柜都已验证通过

订舱号码 集装箱号码
2233445566 OOLU1234561

2 选择文件并上传至我的OOCL中心 (MOC);

3 上传后, 上传状态将会显示在“上传VGM Excel 文件结果”区域;

4 相关当地政府要求托运人声明, 您必须通过点击“我同意”复选框来确认您的申报;

1. We understand the SOLAS requirements and terms of SOLAS Chapter VI Regulation 2 ([http://www.imo.org/en/OurWork/Safety/Cargoes/Containers/Documents/MS](http://www.imo.org/en/OurWork/Safety/Cargoes/Containers/Documents/MSC.1%20Circ.1475.pdf)

2. We declare that the VGM of packed container(s) declared in this Form was obtained in accordance with Method 1 or Method 2 as stipulated in the SOLAS Chapter VI Regulation 2.

3. We undertake to comply with SOLAS Chapter VI Regulation 2 and agree to indemnify and will hold CargoSmart harmless from and against all liabilities, damages, claims suits, actions, losses, penalties, associated costs and additional costs arising from non-compliance with SOLAS requirements.

我同意

5 您可以通过单击“VGM申报”按钮完成VGM申报提交。

我的OOCL中心-VGM历史记录



总重验证

历史记录

VGM历史记录

1 在VGM历史记录页面可查看已提交的总重验证申报记录

搜索条件

*必填项。

订舱号: 2016060101
集装箱号: (输入最多6个集装箱号,以空格把它们隔开)
装货港:
最终目的地:
提交通道: Select 途经: Select

最后提交人: 所有
提交状态: 提交 等候使用者核准/等待第三方
以日期范围筛选结果:* 首次提交 最后提交时间
开始日期: 15 Jul 2016 结束日期: 21 Jul 2016

重设 搜索

搜索结果

订舱号	集装箱号	承运人	船名航次	装货港	最终目的地	上传经由	最后提交时间	状态	操作
2016060101	OOLU123456	OOCL		Singapore, Singapore (SGSIN)		EVGM	Admins users (bdadmin) 20 Jul 2016, 11:29 HKT	Submission Sent	查看VGM申报

纪录 1 到 1 总数 1

下载为Excel格式

详情

承运人: OOCL 订舱号: 2016060101
装货港: Singapore, Singapore (SGSIN)
最终目的地: 船名航次:

关系方信息

发货人: ABC Inc. 授权人签字: JOHN

集装箱信息

集装箱号	常用方法	总重验证	VGM参考	称重日期
1 OOLU123456	方式 1	30000 Kilograms		01 Jun 2016,11:05
2 OOLU2345678	方式 2	30000 Kilograms		01 Jun 2016,11:05

完成

2 点击“查看VGM”标记可查看详情。

我的OOCL中心 - 总重验证申报草稿



总重验证

VGM申报草稿

1

在总重验证申报草稿页面可以搜索总重验证草稿记录。

VGM 申报草稿

草稿列表

草稿名称 ↑	描述	订舱号	上一次修改	操作
Draft for Booking: 2016060102		2016060102	12 Jul 2016, 15:34 HKT	 

VGM 申报草稿 - Draft for Booking: 2016060102

详细

订舱号: * 2016060102

装货港: *

船名航次: [船名] [航次]


关系方信息

发货人: 添加这家公司到地址簿

名称: 授权人签字: *Tip ANN

[详细信息](#)

集装箱信息

集装箱号 *	常用方法 <small>Tip</small>	总重验证 *	VGM参考 <small>Tip</small>	称重日期	操作
1 OOLU100002	方式 2	<input type="text"/> 40000 Kilograms	<input type="text"/>	<input type="text"/>	

[添加集装箱](#)

2

点击“修改草稿”图标可以进一步修改VGM申报记录来完成您的VGM申报。

我的OOCL中心 – 待办事项和总重验证申报状态



我的OOCL中心 欢迎您

我的OOCL中心的新信息

快速连接 管理

> VGM 申报

船运汇总

待处理文件 (152)

发票打印就绪 (164)

提单草稿已就绪 (0)

货柜VGM申报状态

	过 往 到 期	今 天 到 期	到 期 : 21 Jul - 23 Jul	到 期 : 24 Jul - 22 Aug
Not Received	2	0	0	0
Submitted	13	0	0	2
Amended	2	0	0	0
Verifying	3	0	0	0

待办事项(3870) 通知 (0) 我的请求(1) 全部刷新

高级搜索

描述	参考号码	任务到期日期	发送日期	请求号码	应用程序
Document Verified Gross Mass Request from OOCL.ltd	Booking #: 1234567890		20 Jul 2016, 03:59 HKT		Shipment Folder
Document Verified Gross Mass Request from OOCL.ltd	Booking #: 1234567891		20 Jul 2016, 03:38 HKT		Shipment Folder

[更多](#)

搜索

搜索条件:

货物追踪 船运明细

船运文件夹

提单号:

订舱号:

集装箱号:

(输入最多6个集装箱号,以空格把它们隔开)

参考号码:

订舱

船期表

有待总重验证申报的订舱将会显示在我的OOCL中心首页“待办事项”中。

“货柜VGM申报状态”总和页面让您能快速浏览您订舱的总重验证申报状态

我的OOCL中心为您清晰呈现了所有订舱的总重验证申报状态。

OOCL Lite – 总重验证申报



您还可以通过手机应用软件OOCL Lite App实现VGM申报。OOCL Lite可以在苹果APP Store（IOS for [iPhone/iPad](#)）和谷歌Play（[Android](#)）中下载。

开始您的VGM申报

登陆我的OOCL中心帐户开始总重验证申报

User ID testid

Password

Remember my User ID

[Forgot your Password or User ID?](#)

OOCL Lite – 总重验证申报



VGM

Select Method Enter Weight VGM Declaration

Container No. :
OOLU 123456

Booking No. :
20123456789

Weighing Method :
Method 1

Next

< > Done

20123456789
30123456789

- 1 输入货柜号，系统会自动检索并罗列出相关订舱号；
- 2 从列表中选择订舱号；
- 3 选择称重方法；
- 4 点击“Next”到下一步；

提示: 另外，您也可以先输入订舱号，系统会自动检索并罗列出相关货柜号。

OOCL Lite – 总重验证申报



如果您选择 **Method 1** 作为称重方式：

< Back Step 2

Select Method Enter Weight VGM Declaration

Max Gross Weight :
30,480 kg

Verified Gross Mass :
30500 kg

Next

系统会提供最大的毛重数据供您参考。

- 5 输入VGM申报值并选择单位；
- 6 点击“Next”到下一步；

OOCL Lite – 总重验证申报



如果您选择 **Method 2** 作为称重方式：

系统会提供皮重和最大的毛重数据供您参考。

5 输入“Cargo + Dunnage Weight” 并选择单位(或者您可以直接输入VGM申报值和单位)

提交的计算重量是基于皮重和您的货物+填充物的重量。
通过点击“Confirm”您可以将其总合标记为总重验证申报值。

6 点击“Next”到下一步

< Back Step 2

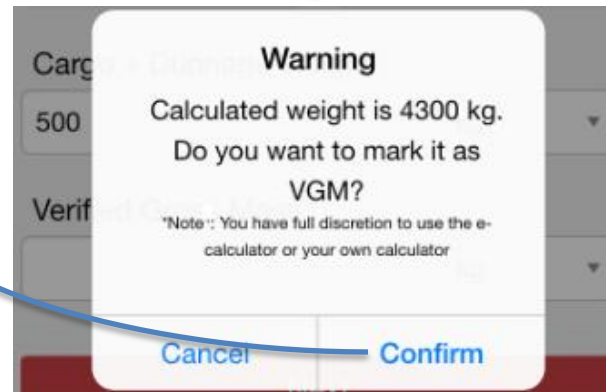
Select Method Enter Weight VGM Declaration

Tare Weight : 3,800 kg Max Gross Weight : 30,480 kg

Cargo + Dunnage Weight : 500 kg

Verified Gross Mass : 4300 kg

Next



OOCL Lite – 总重验证申报



< Back Step 3

Select Method Enter Weight VGM Declaration

Container No. : Booking No. :
OOLU123456 20123456789

Verified Gross Mass :
4,160 kg

Authorized Person :
JOHN

VGM Declaration

7 输入授权人的姓名；

8 点击“VGM Declaration”到下一步；

< Back Step 3

Select Method Enter Weight VGM Declaration

Container No. : Booking No. :
OOLU123456 20123456789

Verified Gross Mass :
4,160 kg

Authorized Person :
JOHN

Declaration

1. We understand the SOLAS requirements and terms of SOLAS Chapter VI Regulation 2 and undertake that the information provided herein by us are true and accurate for compliance with SOLAS requirements.

2. We declare that the VGM of packed container(s) declared in this Form was obtained in accordance with Method 1

Cancel Confirm

9 点击“Confirm”完成VGM申报。



OOCL Lite – 总重验证申报

Step 3

Select Method Enter Weight VGM Declaration

VGM Declaration is completed.

Container No : OOLU123456
Booking No : [20123456789](#)
Weighing Method : Method 2
Verified Gross Mass : 4,160 kg
Authorized Person : JOHN
Submission Date : 3 Aug 2016 10:21

OK



总重验证申报完成!

EDI – 总重验证申报

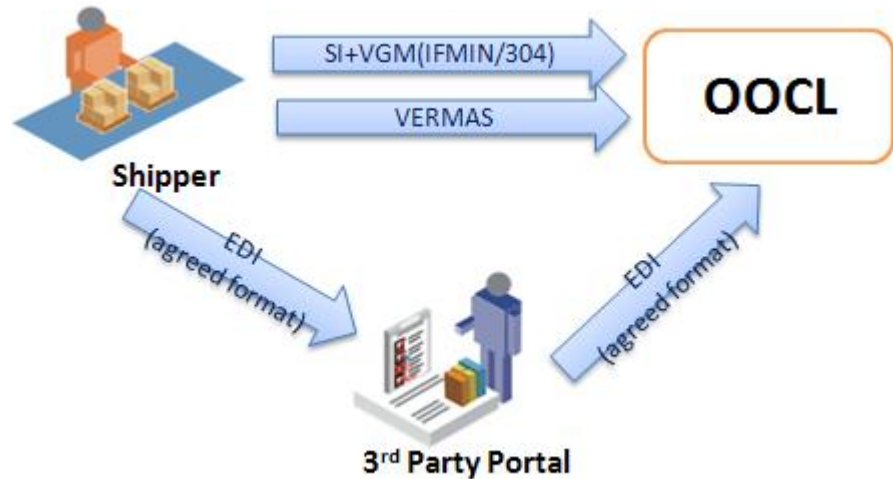


东方海外支持通过EDI进行总重验证申报。
目前，我们接受以下类型的EDI信息：

- ✓ 总重验证提交(VERMAS) – 首选
- ✓ 装船指示(IFTMIN / 304)

关联：

- 直接提交 – 首选
- 通过门户网站 – CargoSmart, GTNexus



关于EDI的设置，您可以联系我们[当地代表处](#)进行进一步的询问。

其他总重验证（VGM）申报参考资料



- ▶ 国际海事组织海上安全委员会的实施准则([链接](#))
- ▶ 世界航运协会(WSC)为提高航运安全和贯彻国际海上集装箱重量验证要求的实施准则 ([链接](#))
- ▶ WSC的区域实施信息([链接](#))
- ▶ 东方海外总重验证页面([链接](#))
- ▶ 东方海外海上生命安全总重验证常见问题与解答([链接](#))
- ▶ 总重验证手续费([链接](#))

东方海外在我们平日的业务操作中致力于将安全作为最优先级。如需查询，请联系我们的[当地代表处](#)。