




Заявка на указание в импортном
фидерном коносаменте
Предварительной Электронной
Таможенной Декларации



Введение

- Данная автоматическая система позволяет принимать заявки экспедиторов на размещение номера Предварительной Электронной Таможенной Декларации (далее по тексту «ПЭДТ») в импортном фидерном коносаменте

Принцип



- Принцип взаимодействия построен на автоматической обработке Вашего простого текстового e-mail'a, в котором Вам надо указать ИНН компании и подсоединить Ваши XML file'ы-декларации.
- Вы отправляете e-mail на служебный адрес OOCL (Russia), робот воспринимает Ваши данные и размещает Ваш запрос во внутренней системе линии.
- Когда импортный манифест печатается вместе с импортными фидерными коносаменентами, т.е. окончательный процесс подготовки всех документов по судну завершается, Ваши заявки автоматически подсоединяются к коносаменентам.

Используемые форматы данных

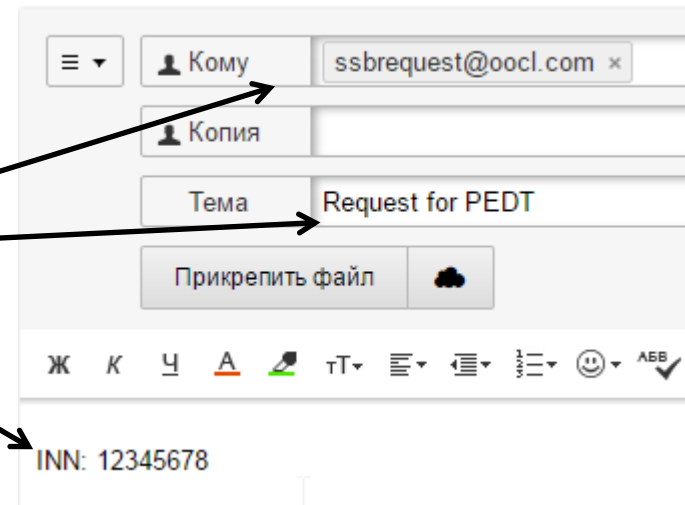
- XML file'ы - Ваши декларации, полученные после регистрации в таможенном органе.
- В одном письме Вы можете разместить несколько таких file'ов

Правила формирования запроса

- Ваше электронное письмо должно обязательно отвечать трём простым правилам:
 1. Получателем письма (поле «Кому», или «ТО») должен являться один единственный адресат
 - SSBREQUEST@OOCL.COM
 - В поле письма «Кому» (ТО) не должно находиться ничего другого, кроме адреса ssbrequest@oocl.com
 - В поле письма «Копия» (CC) не должно быть никаких адресов.
 2. Тема (subject) письма должна быть
 - Request for PEDT
 - Перед ней не должно быть никаких символов, даже тех, что автоматически подставляются почтовыми программами при перенаправлении или пересылке писем.
 3. Содержание, или тело, письма должно состоять из кодового слова
 - **INN:** или просто **INN**
 - Это слово должно быть написано только латинскими буквами.
 - А затем через пробел ИНН Вашей компании.
 - Именно это позволит Вас правильно идентифицировать в системе.

Пример запроса

- Пример правильно сформированного запроса может выглядеть так:
 - Один получатель – служебный адрес
 - Кодовая фраза «Request for PEDT»
 - Более ничего не нужно указывать
 - Специальная тема письма
 - Кодовая фраза «Request for PEDT»
 - Более ничего не нужно указывать
 - Кодовое слово для ИНН
 - Из указания «INN:» далее пробел, после чего идёт номер
 - Или указание «INN», далее пробел, после чего идёт номер
 - Допускается только кодовое слово INN латинскими буквами
 - И Ваши file'ы... – «прикрепить файл»



Комментарии

- Неправильно оформленный запрос система не сможет обработать - к таким можно отнести:
 - Неправильное написание subject'a (темы) письма
 - Неправильное написание кодового слова для ИНН – допускается только написание INN латинскими буквами.
- Не надо включать служебный адрес работа SSBREQUEST@OOCL.COM ни в какую переписку – Вам никто из сотрудников никогда не ответит с него.
- Не надо несколько раз повторять свой один и тот же запрос – любое сообщение, соответствующее требованиям, будет обработано, и Вы получите скорый ответ.
- Дублирование Ваших заявок ни к чему не приведёт.
- Все остальные запросы, не отвечающие требованиям, будут считаться не предназначенными для автоматической обработки и будут игнорироваться роботом.

Пояснения

- Система Вас идентифицирует по ИНН.
- Вся процедура проходит полностью в автоматическом режиме без участия сотрудников.
 - Поэтому остановить, отозвать заявку в процессе уже будет невозможно.
- Не важно за сколько времени Вы отправляете запрос на размещение ПЭДТ в фидерном коносаменте:
 - Это может быть и за месяц или за час.
 - Самое главное, чтобы запрос поступил заранее – до того момента, как импортный манифест был отправлен на терминал.
 - В случае если Ваша заявка поступила после того, как терминал подтвердил манифест, данные ПЭДТ размещены не будут.
- Нет никакой возможности вносить исправления в импортный фидерный коносамент.
- Любые изменения могут быть реализованы только через сотрудников импортного отдела.
- Ответ на Ваш запрос высылается один единственный раз.

Заключение

- В конец темы (subject'a) ответного письма система подставляет одно из определяющих слов:
 - Accepted – что означает, что Вы идентифицированы как компания-партнёр и что Ваш запрос успешно прочитан и размещён в программе.
 - Failed – что говорит о том, что в формировании запроса Вами была допущена ошибка, вследствие чего робот не смог его обработать.
 - В теле письма будет содержаться краткое описание причины
- Важно отметить, что система отправляет ответ «Accepted / Failed / Warning» только на адрес отправителя запроса, поэтому размещение кого бы то ни было в поле «Копия», или «СС» совершенно бессмысленно, ибо они не получают никакого ответа.

Примечание

- Компания ООО «Оу-Оу-Си-Эл (Раша) Лимитед» является добросовестным исполнителем обязанностей по договору экспедирования, поэтому все заявки, полученные с адресов, используемых Вашей компанией, будут обработаны в соответствии с условиями и тарифами действующего договора, просим принять во внимание, что в соответствии со ст. 49 Конституции РФ и ст. 14 УПК РФ ООО «Оу-Оу-Си-Эл (Раша) Лимитед» не проверяет подлинность электронных адресов, а бремя доказывания несанкционированного использования электронных адресов лежит на потерпевшей стороне. Используя автоматический сервис заявок, Вы выражаете своё согласие со всеми условиями предоставленными Вам и подтверждаете, что полностью ознакомлены со всеми особенностями его работы. В случае несогласия использования данного сервиса, Вы можете предоставлять оригинальное письмо-заявку, подписанное уполномоченным лицом, в центральный офис OOCL (Russia) Ltd.



- Мы благодарим Вас за Ваше участие в данном проекте.
- Все предложения, комментарии, замечания, а также вопросы по электронному обмену данными, пожалуйста, отправляйте на Artem.Mayburoff@OOCL.COM